




### El futur dels nostres pobles o ciutats.

París és coneguda arreu del món per ser un centre mundial de l'art, la moda, la gastronomia i la cultura. En una ciutat on viuen poc més de 2 milions de persones i en la qual s'estan implementant projectes per a ser més sostenible, quin impacte creus que tenen els més de 19 milions de turistes que rep cada any?

Les ciutats són formiguers d'idees, comerç, cultura, ciència, productivitat, desenvolupament social i molt més. En el millor dels casos, les ciutats han permès que les persones progressin socialment i econòmicament. Per què creus que les ciutats necessiten ser més sostenibles?

Esbrina'n els motius en el mur següent de *Padlet*:



<https://padlet.com/teamconsum/ciutats-sostenibles-bkl4dytlefgf2aqh>

### **Treball individual:**

Què sabem sobre les ciutats i les comunitats sostenibles?

Investiguem sobre exemples de ciutats sostenibles

**1**

### **¿Què sabem sobre les ciutats i les comunitats sostenibles?**

La majoria de ciutats i pobles comença a implementar mesures per a ser més sostenibles, però... com és una ciutat sostenible?

En els materials següents trobaràs informació sobre quins elements s'utilitzen per a valorar que les ciutats o comunitats són més o menys sostenibles.

<https://www.agenda2030.gob.es/es/objetivos/objetivo-11-ciudades-y-comunidades-sostenibles>

<https://blogsostenible.wordpress.com/2018/03/06/examen-ciudad-sostenible-ecologica-tu-nota/>

A partir de la informació que tens del teu poble o ciutat, més la que has recollit en els materials anteriors, ompli el quadre següent.

<b>Quins elements caracteritzen una ciutat sostenible?</b>
<b>Coneixes alguna iniciativa del teu poble o ciutat que promoga la sostenibilitat?</b>
<b>Quines metes creus que perseguixen les ciutats o comunitats sostenibles?</b>

### Treball en equip

Recerca sobre ciutats sostenibles

Agències de viatges sostenibles

Lapbook: Viatja a una ciutat sostenible

Turisme sostenible pels nostres pobles o ciutats.

**1**

### Investiguem sobre ciutats sostenibles

Ara us proposem que conegueu exemples de ciutats sostenibles que us sorprendran per les grans zones verdes que tenen i la gestió que fan dels servicis i els recursos. El mestre o la mestra us proporcionarà informació sobre exemples d'estes ciutats i després, treballant en equip, haureu de triar la que us haja agradat més i escriure'n la informació més rellevant. Podeu utilitzar la plantilla que us proporcionem o bé crear un Padlet col·laboratiu.

EXEMPLE DE CIUTAT SOSTENIBLE		
<b>Nom de la ciutat i dades destacades</b>	<b>Per què és un exemple de ciutat sostenible?</b>	<b>Mobilitat sostenible</b>
		<b>Espais verds</b>
<b>Ús d'energies renovables</b>	<b>Com rebutgen els residus</b>	<b>Servicis bàsics i habitatges</b>

**2**

#### Agència de viatges sostenible

Sabeu que hui dia milions de persones es desplacen per anar de vacances? Com penseu que hauria de ser un viatge sostenible?

Després d'investigar i conèixer més coses sobre les ciutats sostenibles, us proposem que creeu la vostra pròpia agència de viatges sostenibles. Per a començar, n'haureu de pensar el nom, el logotip i els serveis que oferix. És interessant que tingueu en compte tots els servicis que inclou un viatge, amb l'objectiu d'oferir als clients un viatge sostenible de cap a cap, des dels desplaçaments fins a l'allotjament, la restauració, les visites culturals, les excursions... i tot allò que se vos ocórrega!

Quan ho tingueu clar, i amb la recerca de l'activitat anterior, us proposem que organitzeu tota la informació en un *lapbook*.


**3**

#### Lapbook: Viatja a una ciutat sostenible

La informació que us facilitem a continuació us pot ajudar a preparar el vostre *lapbook*.

1. Primer, seleccioneu la cartolina que utilitzareu per a exposar la ciutat triada.
2. Després, doblegueu la cartolina com calga segons el disseny triat. Podeu simplement doblegar la cartolina per la meitat o bé fer-ho en forma de tríptic perquè esta siga més complexa i incloga més conceptes.
3. Quan tanqueu la cartolina plegada, les portes que s'obrin i es tanquen us serviran per a col·locar la portada del projecte. És recomanable que utilitzeu lletres grans i vistoses, i que tinguen un color que destaque damunt de la cartolina.
4. En la part interna del *lapbook* podeu col·locar fotos, pestanyes, avisos en forma circular, quaderns desplegable, entre d'altres, sobre la vostra ciutat sostenible. L'objectiu és **trobar dissenys, dibuixos i fotos que servisquen per a explicar els diferents conceptes per aprendre**.
5. Heu de decidir com distribuïreu el material de suport dins de la cartolina. A més, cal portar un ordre clar, com si es tractara d'un mapa conceptual. Així, podreu crear una presentació coherent i no us perdreu en cap moment.
6. Si us resulta atractiu i/o útil, podeu utilitzar diferents dissenys per a animar més la presentació i per a explicar els diferents conceptes. Algunes idees de *lapbook* són: desplegable en forma de flor, de ventall, de carpeta o de clauer, quadres de diàleg de típics de còmic, fletxes que connecten uns conceptes amb altres, etc.
7. Finalment, només haureu de fer un bon repàs per a assegurar-vos que el vostre *lapbook* inclou tot el que volíeu i ja estarà a punt!

Us deixem algunes idees per a elaborar vostre *lapbook*:



<https://www.youtube.com/watch?v=mQtCFFQc15Q>

<https://www.youtube.com/watch?v=zFVJ2OBMICM>

<https://www.youtube.com/watch?v=ZFjNsgqU4Xg>

<https://www.youtube.com/watch?v=OL81Lz4nrkM>


4

#### **Promoure el turisme sostenible pels nostres pobles o ciutats.**

L'any 2017 va ser declarat Any Internacional del Turisme Sostenible per al Desenvolupament per part de les Nacions Unides.

En el vídeo següent es mostra la capacitat que tenim els ciutadans per a aconseguir un canvi en el sector turístic cap a un model més sostenible i respectuós amb el medi local. El protagonista té al davant una merescuda setmana de vacances per a disfrutar fent turisme. A la tornada, mentre compartix les experiències, un coral arrancat del fons del mar provoca que els amics li expliquen la necessitat de seguir un model de turisme sostenible que li permeta conèixer altres cultures i formes de vida, cuidar el medi ambient, fomentar el comerç de la zona i contribuir al desenvolupament local. Per al següent període vacacional, la seua idea de fer turisme ha variat, i el protagonista disfruta practicant uns tipus d'activitats més respectuoses, que lliguen més amb les seues noves conviccions.

Així doncs, us convidem a veure el vídeo i a reflexionar sobre el turisme sostenible.



<https://www.youtube.com/watch?v=27DRW0mz6eM>

Després d'haver-lo vist, us proposem que elaboreu materials d'informació turística sobre el vostre poble o ciutat, on mostreu el patrimoni cultural i natural que té, per a promoure així el turisme sostenible a la vostra localitat. Per a fer-ho és important analitzar materials de difusió turística (vídeos, fullets, pàgines web) i buscar suports que ajuden a confeccionar els propis fullets. I no oblideu les diferents opcions de mobilitat durant el viatge! Podeu proposar que el viatge es faça en caravana, amb bicicleta o a peu amb la motxilla a coll

El mestre o la mestra us facilitarà informació que us pot ajudar a organitzar la informació i a plasmar-la en diferents suports de comunicació.